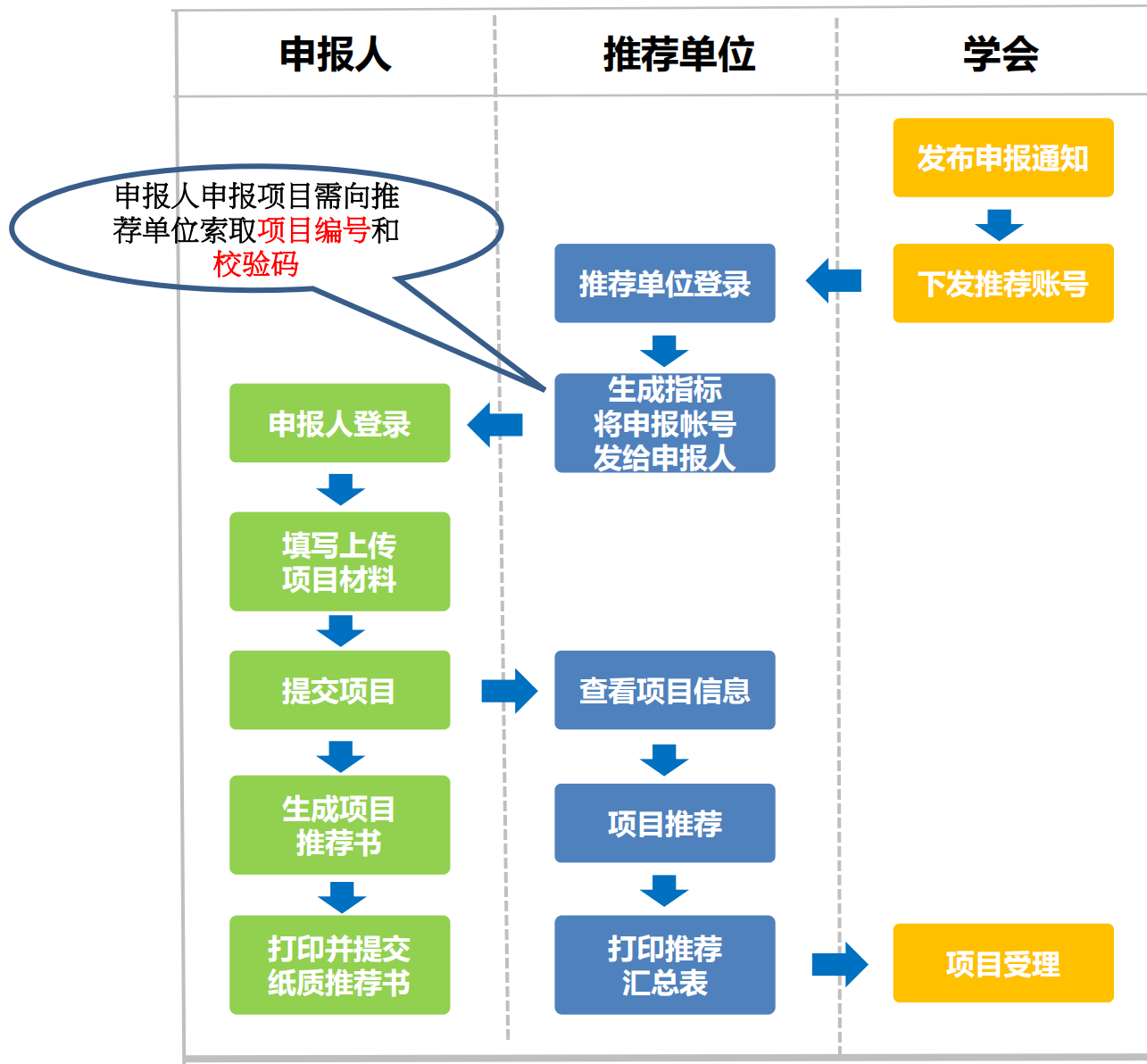


中国电影电视技术学会科技进步奖 项目申报手册

推荐单位和申报单位工作流程



1、项目-登录

申报人联系推荐单位索取项目编号和校验码。

在登录页面，帐号类型选择“申报项目”，输入项目编号和校验码进行登录。



用户登录

相关文件下载

帮助信息

[申报使用手册（项目申报）](#)

[申报使用手册（推荐部门）](#)

项目申报帐号请向推荐单位索取（[推荐单位列表](#)）

业务咨询：

中国电影电视技术奖励工作办公室

联系电话： 邮箱： ■

技术咨询：

机械工业信息研究院

技术服务热线:010-68351688

用户登录

	账号类型：	申报项目
	项目编号：	20170000040001
	校验号：	●●●●●●●●

登 录

建议使用IE8及以上版本、火狐浏览器([下载](#))、360极速浏览器([下载](#))访问本平台。

2、项目-推荐书界面

登录后显示项目基本情况填写界面。

背景为蓝色，表示为必填数据，填写完成后**点击【保存】**按钮保存数据。

中国电影电视技术学会科技进步奖

填写检查

提

申报书

一、项目基本情况

二、项目简介

三、主要科技创新

四、第三方评价

五、推广应用情况、经济效益和社会效益

1. 推广应用情况

2. 近三年直接经济效益

3. 社会效益与间接经济效益

六、本项目曾获科技奖励情况

七、主要知识产权证明目录

八、主要完成人情况表

九、主要完成单位情况表

十、推荐单位意见

十一、推荐专家意见

十二、附件目录

评价证明

应用证明及效益证明

科技查新报告

国家发明专利证书或发明专利权要求书

其他证明材料

保存

项目名称	中国电影电视技术学会科技进步奖		
主题词			
专业分类名称	1	音频信号采集	代码 10101
	2	清空 关闭	代码
	3		代码
所属国民经济行业	[下拉菜单]		
任务来源	<input type="checkbox"/> 计划 <input type="checkbox"/> 国家自然科学基金 <input type="checkbox"/> 其他基金 <input type="checkbox"/> 企业 <input type="checkbox"/> 国际合作 <input type="checkbox"/> 非职务 <input type="checkbox"/> 自选		
具体计划、基金名称			
授权发明专利(项)	授权的其他知识产权(项)		
项目起止时间	完成:		

提示说明: 背景颜色为

3、项目-推荐书界面

点击左侧项目简介栏，页面右侧显示填写界面。

点击“下载填写模板”按钮，下载WORD填写文件，填写完成后，转换成PDF文件，然后点击“导入填写内容”导入填写好的PDF文件。

中国电影电视技术学会科技进步奖

填写检查 提

申报书

- 一、项目基本情况
- 二、项目简介**
- 三、主要科技创新
- 四、第三方评价
- 五、推广应用情况、经济效益和社会效益
 - 1. 推广应用情况
 - 2. 近三年直接经济效益
 - 3. 社会效益与间接经济效益
- 六、本项目曾获科技奖励情况
- 七、主要知识产权证明目录
- 八、主要完成人情况表
- 九、主要完成单位情况表
- 十、推荐单位意见
- 十一、推荐专家意见
- 十二、附件目录
 - 评价证明
 - 应用证明及效益证明
 - 科技查新报告
 - 国家发明专利证书或发明专利权利要求书
 - 其他证明材料

提示：重新上传请点击【导入填写内容】，文件格式为pdf文件。

1. 下载填写模板 2. 导入填写内容

二、项目简介。

(限 1500 字, 限 1 页) 重点介绍项目的重要性和意义、立项背景、主要科技内容、技术经济指标、经济效益和社会效益, 及促进行业科技进步作用等。

4、项目主要完成人情况表-多行记录添加

点击添加按钮，弹出填写窗口填写相应数据。

The screenshot displays a web interface for managing project main completors. At the top right, there are two buttons: '添加' (Add) and '排序' (Sort), both highlighted with red boxes. Below them is a table with columns: '排名' (Rank), '姓名' (Name), '性别' (Gender), '出生年月' (Date of Birth), '民族' (Ethnicity), '证件号' (ID Number), and '编辑' (Edit). The table contains two rows of data. The first row has '1' in the rank column, '姓名' in the name column, '男' (Male) in the gender column, '2016-02-29' in the date of birth column, '蒙古族' (Mongolian) in the ethnicity column, and '1212121' in the ID number column. The second row has '2' in the rank column, '22' in the name column, '男' (Male) in the gender column, '2016-03-06' in the date of birth column, '藏族' (Tibetan) in the ethnicity column, and '2323' in the ID number column. To the right of each row are '编辑' (Edit) and '删除' (Delete) icons, with the first row's icons highlighted by a red box. A red arrow points from the '编辑' icon of the first row to a modal form titled '十二、主要完成人情况' (12. Main Completors). The modal form has a close button 'x' in the top right corner. It contains a form with the following fields: '姓名' (Name) with a text input, '性别' (Gender) with a dropdown menu showing '请选择' (Please select), '民族' (Ethnicity) with a dropdown menu showing '请选择' (Please select), '出生年月' (Date of Birth) with a text input, '党派' (Party) with a dropdown menu showing '请选择' (Please select), '外国人国籍' (Foreign Nationality) with a text input, '证件类型' (ID Type) with a dropdown menu showing '请选择' (Please select), '证件号' (ID Number) with a text input, '上海户籍' (Shanghai Household Registration) with a dropdown menu showing '请选择' (Please select), and '办公电话' (Office Phone) with a text input. On the left side of the main interface, there is a提示说明 (提示说明：本栏为授 30人，一等奖项目最 发明人一般也应有知) and on the right side, there is a提示说明 (不超过 人，其他).

排名	姓名	性别	出生年月	民族	证件号	编辑
1	姓名	男	2016-02-29	蒙古族	1212121	编辑 删除
2	22	男	2016-03-06	藏族	2323	编辑 删除

十二、主要完成人情况

姓名	<input type="text"/>	性别	请选择 ▼
民族	请选择 ▼	出生年月	<input type="text"/>
党派	请选择 ▼	外国人国籍	<input type="text"/>
证件类型	请选择 ▼	证件号	<input type="text"/>
上海户籍	请选择 ▼	办公电话	<input type="text"/>

5、项目主要完成人情况表-排序调整

点击排序按钮，在排名输入数字来调整顺序，调整后点击【保存排序】按钮，保存排序。

1

2

+

添加

保存排序

排名	姓名	性别	出生年月	民族	证件号	编辑
1	姓名	男	2016-02-29	蒙古族	1212121	 编辑  删除
2	22	男	2016-03-06	藏族	2323	 编辑  删除
3	张三	男	2016-03-21	汉族	11	 编辑  删除

6、项目-附件上传

点击附件列表右上角【添加】按钮，弹出文件上传界面，选择上传文件，填写对应的文件名称，点击【确定】上传附件。



附件说明	文件大小(kb)	操作
发明专利	99.953	预览 编辑 删除

文件上传

*附件类型: 1、核心知识产权证明

文件名称:

*附件: 选择

上传说明:

核心发明专利的电子版附件需提交发明专利说明书全文（含摘要页、权利要求书和说明书）；
所有附件上传总数不超过40个；
文件类型为PDF，文件大小不超过1M。

确定 取消

7、项目-提交项目

点击【填写检查】按钮 对填写的内容进行检查，检查通过后可点击【提交确认】提交项目，同时按钮会变为“取消提交”，在推荐单位没有对项目“推荐”之前，可点击“取消提交”进行内容修改。

The screenshot displays a web interface for project submission. At the top right, there are three buttons: '填写检查' (Check Filled), '提交确认' (Submit Confirmation), and '打印下载(PDF)' (Print/Download PDF). Below these is a search bar with the text '曾获奖项目专利查重' and two icons for '添加' (Add) and '排序' (Sort). A table lists project details with columns for '序号' (Serial Number), '国别' (Country), '知识产权类别' (Intellectual Property Category), '授权号' (Authorization Number), '名称' (Name), '有效状态' (Valid Status), and '编辑' (Edit). The first row shows a project with '国别' as the country, '授权发明专利' as the category, '授权号:' as the authorization number, '名称名称' as the name, and '未缴费失效专利' as the status. Below the table, a '提示说明' (提示说明：最多填写10个) is visible. A modal dialog titled '存在问题:' (Existing Problems) is open, listing three items under '三、项目详细内容' (Three, Project Detailed Content): '1.主要科学发现内容' (1. Main Scientific Discoveries Content) with '文档未上传!' (Document not uploaded!), '2.第三方评价及国内外同类比较' (2. Third-party evaluation and comparison of domestic and foreign同类) with '文档未上传!' (Document not uploaded!), and '3.引用与应用情况' (3. Citation and application status) with '文档未上传!' (Document not uploaded!).

序号	国别	知识产权类别	授权号	名称	有效状态	编辑
1	国别	授权发明专利	授权号:	名称名称	未缴费失效专利	编辑 删除

提示说明：最多填写10个

存在问题：

- 三、项目详细内容
 - 1.主要科学发现内容
文档未上传!
 - 2.第三方评价及国内外同类比较
文档未上传!
 - 3.引用与应用情况
文档未上传!

8、项目-生成推荐书

点击【打印下载】按钮生成并下载PDF推荐书，在“提交确认”前可生成预览版推荐书，“提交确认”后生成正式版推荐书，各项目单位最终应提交正式版推荐书。

填写检查 提交确认 打印下载(PDF)

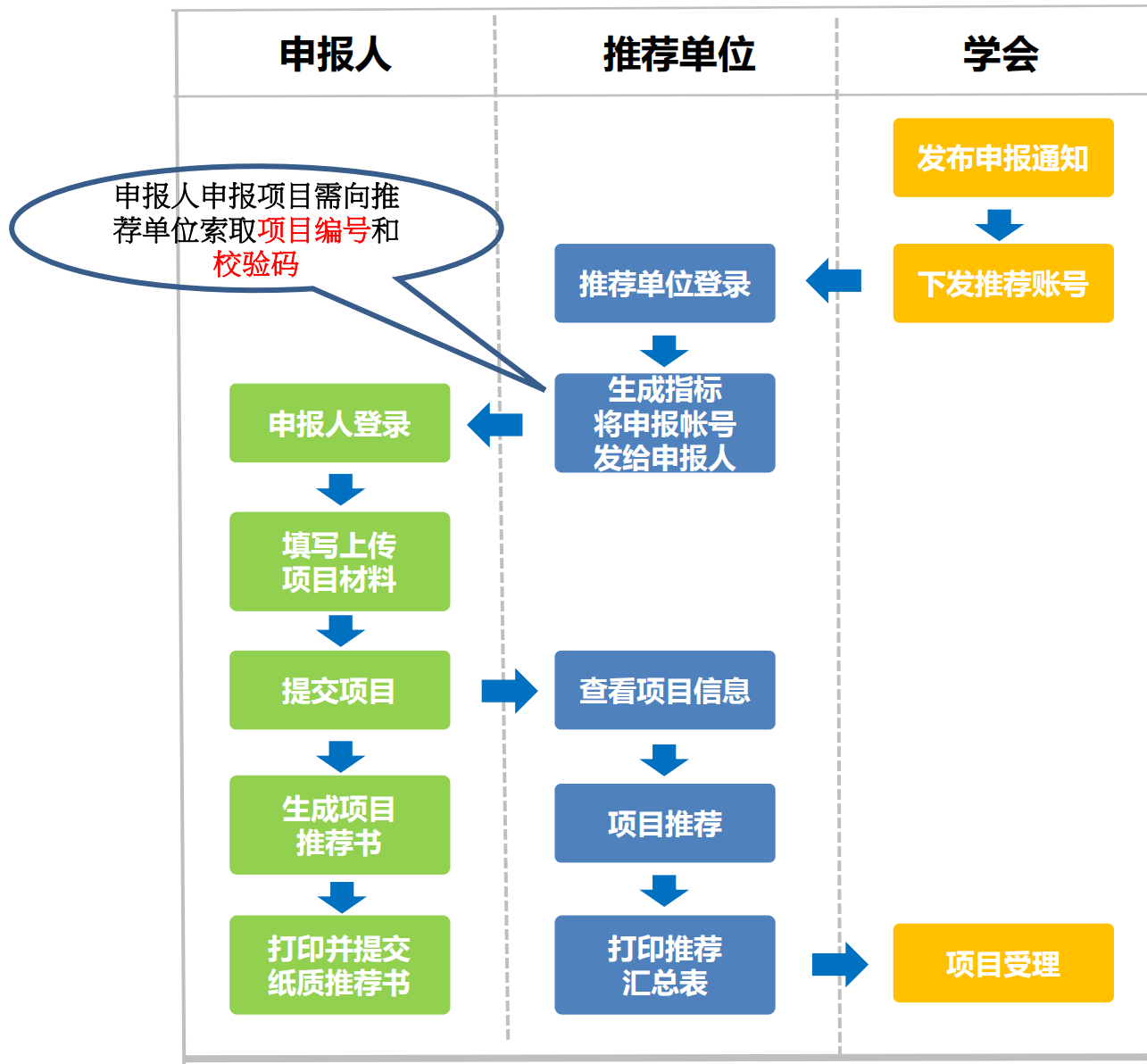
添加 排序

序号	国别	知识产权类别	授权号	名称	有效状态	编辑
1	国别	授权发明专利	授权号:	名称名称	未缴费失效专利	编辑 删除

中国电影电视技术学会

全国优秀影视科技工作者申报手册

推荐单位和申报单位工作流程



1、项目-登录

申报人联系推荐单位索取项目编号和校验码。

在登录页面，帐号类型选择“申报项目”，输入项目编号和校验码进行登录。



中国电影电视技术学会科技奖管理系统

用户登录

相关文件下载

帮助信息

[申报使用手册（项目申报）](#)

[申报使用手册（推荐部门）](#)

项目申报帐号请向推荐单位索取（[推荐单位列表](#)）

业务咨询：

中国电影电视技术奖励工作办公室

联系电话： 邮箱：

技术咨询：

机械工业信息研究院

技术服务热线:010-68351688

用户登录

	账号类型：	申报项目
	项目编号：	20170000040001
	校验号：	●●●●●●●●

登 录

建议使用IE8及以上版本、火狐浏览器([下载](#))、360极速浏览器([下载](#))访问本平台。

2、项目-推荐书界面

点击左侧个人信息栏，页面右侧显示填写界面。
背景为蓝色，表示为必填数据，填写完成后点击【保存】按钮保存数据。

全国优秀影视科技工作者

填写检查

提示

申报书

一、个人信息

二、主要学历

三、主要经历

四、重要学术任(兼)职

五、重要科技奖项情况

六、获重大人才培养奖励计划、基金资助项目

七、主要科学技术成就和贡献

八、主要科学发现、技术创新或技术推广要点

九、发表论文、专著的情况

十、科技成果应用情况或技术推广情况

十一、候选人工作单位意见

十二、评审和审批意见

十三、附件目录

论文、专著、发明专利、获奖证书等证明材料

个人简介和近照

其他证明材料

注意：切换页面前，如果修改了数据，请点击保存按钮，否则未保存的数据数据会清除！



姓名	张强	性别	女	出生日期	1960-08-02
学位	学士	学历	大学本科	籍贯	北京
党派	群众	身份证号码	110225196008022425		
专业技术职务	工程师	专业专长	无线电		
学会职务	科技评价部 主管	会员号码	0000000006		
所属地方学会、专委会、工作委员会	无				
工作单位	中国电影电视技术学会	行政职务	副官		
单位性质	民营企业				
通信地址	北京西城区真武庙二条真武家园4号楼一层西侧				
单位所在地	北京	邮政编码	100045	单位电话	63959329
手机	13522670428	传真号码	63958027	电子信箱	csmpte5@126.com

提示说明：

3、项目-推荐书界面

点击左侧主要学历栏，页面右侧显示填写界面。
背景为蓝色，表示为必填数据，填写完成后点击【确认】按钮保存数据。
调整填写信息顺序可点击【排序】按钮调整。

全国优秀影视科技工作者

填写检查

申报书

- 一、个人信息
- 二、主要学历
- 三、主要经历
- 四、重要学术任(兼)职
- 五、重要科技奖项情况
- 六、获重大人才培养奖励计划、基金资助项目
- 七、主要科学技术成就和贡献
- 八、主要科学发现、技术创新或技术推广要点
- 九、发表论文、专著的情况
- 十、科技成果应用情况或技术推广情况
- 十一、候选人工作单位意见
- 十二、评审和审批意见
- 十三、附件目录
 - 论文、专著、发明专利、获奖证书等证明材料
 - 个人简介和近照
 - 其他证明材料

添加 排序

序号	开始时间	结束时间	校(院)及系名称	专业	学位	编辑
1	1996-11	2000-01	北京邮电大学	无线电	学士	编辑 删除
2	2002-01	2004-01	清华大学	计算机	硕士	编辑 删除

提示说明：

二、主要学历

起始时间	<input type="text"/>
结束日期	<input type="text"/>
校(院)及系名称	<input type="text"/>
专业	<input type="text"/>
学位	请选择

确定

取消

4、项目-推荐书界面

点击左侧主要科学技术成就和贡献栏，页面右侧显示填写界面。
点击“下载填写模板”按钮，下载WORD填写文件，填写完成后，转换成PDF文件，然后点击“导入填写内容”导入填写好的PDF文件。

全国优秀影视科技工作者

填写检查 提

申报书

- 一、个人信息
- 二、主要学历
- 三、主要经历
- 四、重要学术任(兼)职
- 五、重要科技奖项情况
- 六、获重大人才培养奖励计划、基金资助项目
- 七、主要科学技术成就和贡献**
- 八、主要科学发现、技术创新或技术推广要
- 九、发表论文、专著的情况
- 十、科技成果应用情况或技术推广情况
- 十一、候选人工作单位意见
- 十二、评审和审批意见
- 十三、附件目录
 - 论文、专著、发明专利、获奖证书等证明
 - 个人简介和近照
 - 其他证明材料

七、主要科学技术成就和贡献

1. 下载填写模板 2. 导入填写内容

操作步骤：

第一步：点击【下载填写模板】按钮，下载并填写内容；填写完毕后，Word2007或以上版本直接另存为pdf文件，Word2007以下版本通过《[doc文档转换为pdf文件的方法](#)》将填写内容转换为pdf文件；

第二步：点击【导入填写内容】按钮，将生成的pdf文件上传。

撰写要求：

- 1.在撰写过程中，不得删除或修改模板中的标题或撰写提纲，如误删或误改可重新下载模板填写；
- 2.正文采用宋体五号字，行间距最小20磅，如需插入各类图形、图表需转换成jpg格式图片，单个图片不超过300kb；

5、项目-推荐书界面

点击左侧主要科学技术成就和贡献栏，页面右侧显示填写界面。
点击“下载填写模板”按钮，下载WORD填写文件，填写完成后，转换成PDF文件，然后点击“导入填写内容”导入填写好的PDF文件。

全国优秀影视科技工作者

申报书

- 一、个人信息
- 二、主要学历
- 三、主要经历
- 四、重要学术任(兼)职
- 五、重要科技奖项情况
- 六、获重大人才培养奖励计划、基金资助项目
- 七、主要科学技术成就和贡献**
- 八、主要科学发现、技术创新或技术推广要
- 九、发表论文、专著的情况
- 十、科技成果应用情况或技术推广情况
- 十一、候选人工作单位意见
- 十二、评审和审批意见
- 十三、附件目录
 - 论文、专著、发明专利、获奖证书等证明
 - 个人简介和近照
 - 其他证明材料

提示：如若修改请重新点击“导入填写内容”按钮上传相应的pdf文件

1. 下载填写模板 2. 导入填写内容

1 / 3 自动缩放

七、主要科学技术成就和贡献

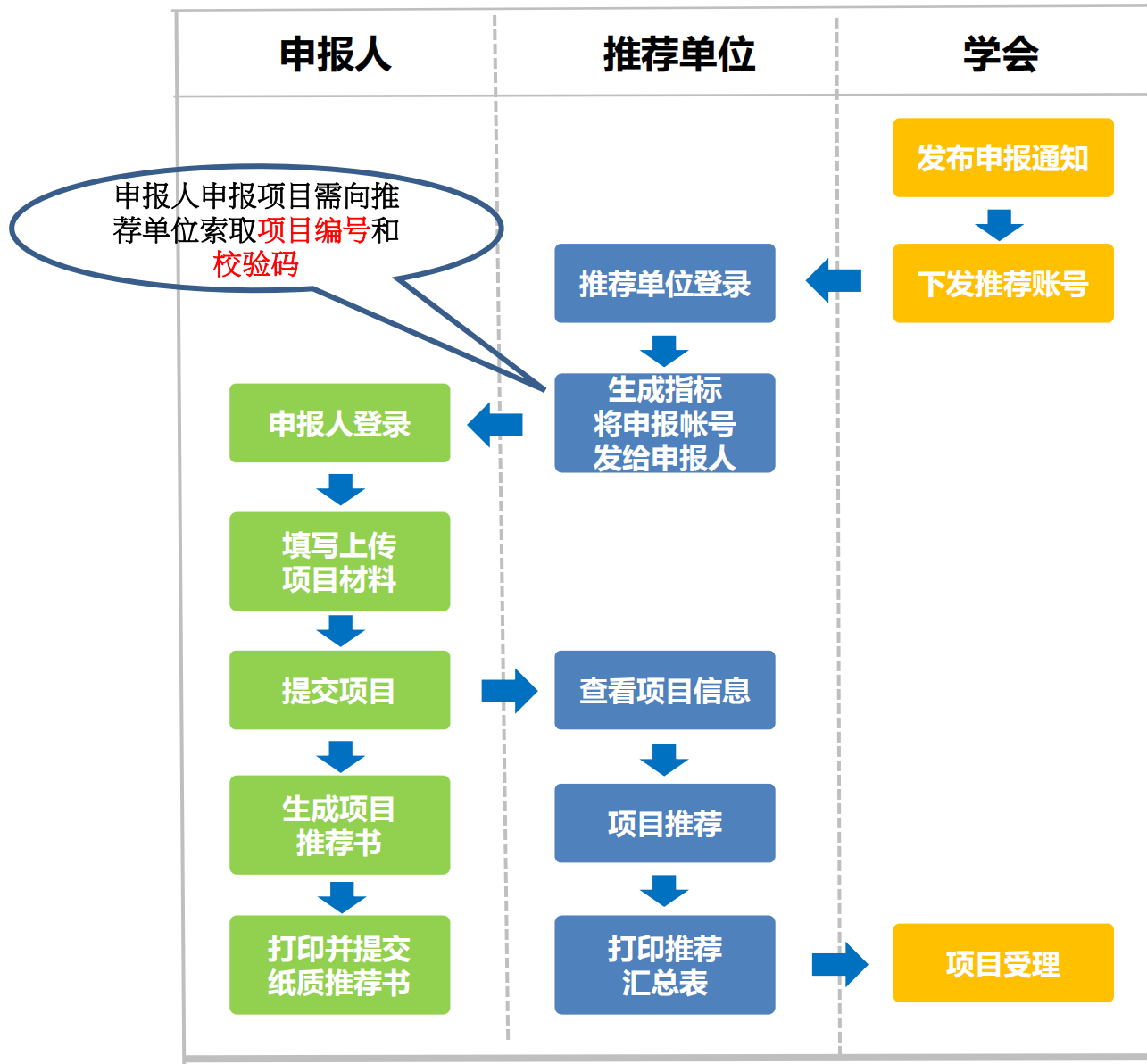
本栏目是评价被推荐人的重要依据。应详实、准确、客观地填写被推荐人从开始工作起至今为止，在学科发展、推动行业技术进步等方面作出的贡献。(限5页)。

撰写要求：

- 1.在撰写过程中，不得删除或修改模板中的标题或撰写提纲，如误删或误改可重新下载模板填写；
- 2.正文采用宋体五号字，行间距最小20磅，如需插入各类图形、图表需转换成jpg格式图片，单个图片不超过300kb；

中国电影电视技术学会 优秀论文奖申报手册

推荐单位和申报单位工作流程



1、项目-登录

申报人联系推荐单位索取项目编号和校验码。

在登录页面，帐号类型选择“申报项目”，输入项目编号和校验码进行登录。



中国电影电视技术学会科技奖管理系统

用户登录

相关文件下载

帮助信息

[申报使用手册（项目申报）](#)

[申报使用手册（推荐部门）](#)

项目申报帐号请向推荐单位索取（[推荐单位列表](#)）

业务咨询：

中国电影电视技术奖励工作办公室

联系电话： 邮箱：

技术咨询：

机械工业信息研究院

技术服务热线:010-68351688

用户登录

	账号类型：	申报项目
	项目编号：	20170000040001
	校验号：	●●●●●●●●

登 录

建议使用IE8及以上版本、火狐浏览器(下载)、360极速浏览器(下载)访问本平台。

3、项目主要完成人情况表-排序调整

点击添加按钮，弹出填写窗口填写相应数据。
点击排序按钮，在排名输入数字来调整顺序，调整后点击【保存排序】按钮，保存排序。

中国电影电视技术学会优秀论文奖

填写检查 提交

申报表

一、优秀论文参评表

二、主要作者

三、附件目录

论文电子版上传

个人简介

近照

添加 排序

排名	姓名	性别	出生年月	技术职称	工作单位	移动电话	编辑
1	姓名2	男	1977-03-07	教授	工作单位工作单位	123456789	编辑 删除
2	姓名	男	2017-02-28	教授	工作单位 工作单位 工作单位	123456789	编辑 删除

提示说明：背景颜色为蓝色为必填项；提交后将不可修改

添加 保存排序

排名	姓名	性别	出生年月	技术职称	工作单位	移动电话	编辑
1	姓名2	男	1977-03-07	教授	工作单位工作单位	123456789	编辑 删除
2	姓名	男	2017-02-28	教授	工作单位 工作单位 工作单位	123456789	编辑 删除

提示说明：背景颜色为蓝色为必填项；提交后将不可修改

4、项目-生成推荐书

点击【打印下载】按钮生成并下载PDF推荐书，在“提交确认”前可生成预览版推荐书，“提交确认”后生成正式版推荐书，各项目单位最终应提交正式版推荐书。

中国电影电视技术学会优秀论文奖

填写检查

提交确认

下载(PDF)

申报书

一、优秀论文参评表

二、主要作者

三、附件目录

论文电子版上传

个人简介

近照

添加

保存排序

排名	姓名	性别	出生年月	技术职称	工作单位	移动电话	编辑
1	姓名2	男	1977-03-07	教授	工作单位工作单位	123456789	编辑 删除
2	姓名	男	2017-02-28	教授	工作单位 工作单位 工作单位	123456789	编辑 删除

提示说明：背景颜色为蓝色为必填项；提交后将不可修改